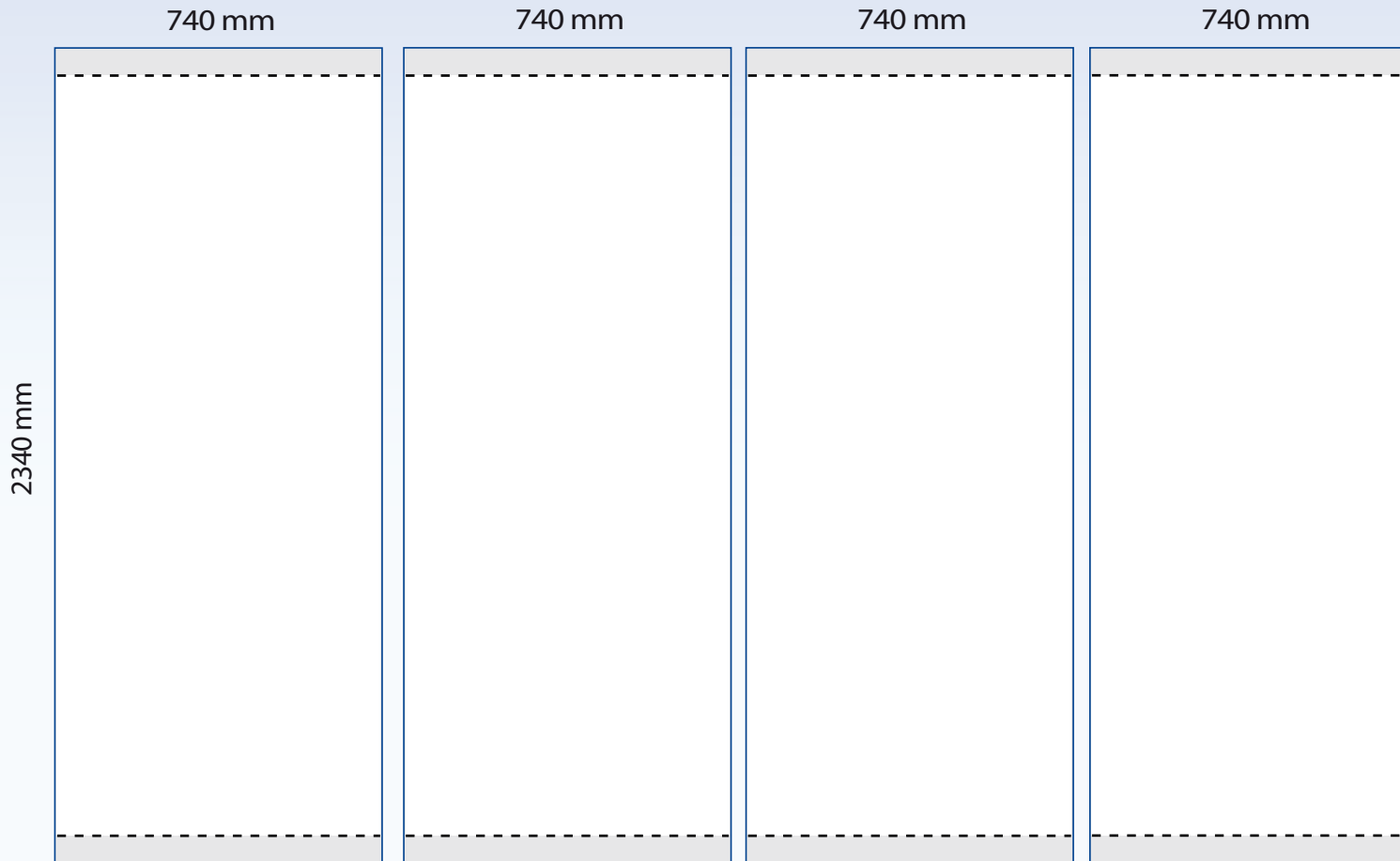


Messestand Traverse S1

- Datenanlage

- Grafik 1: 740 x 2340 mm
- Grafik 2: 740 x 2340 mm
- Grafik 3: 740 x 2340 mm
- Grafik 4: 740 x 2340 mm

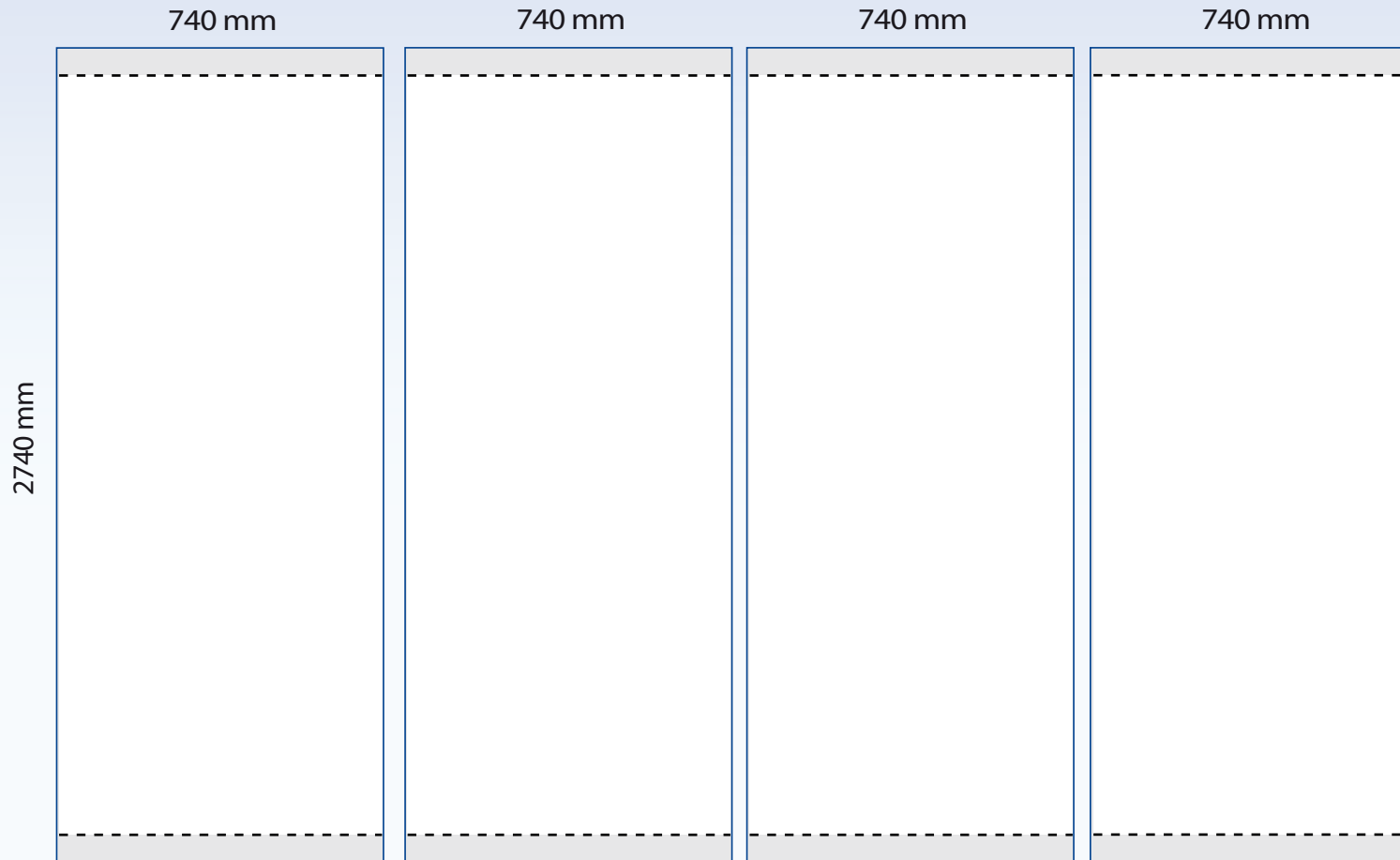


□ ca. 5cm
in diesem Bereich werden für die Befestigung am Traversensystem Ösen (Ø 22 mm) im Abstand von ca. 40 cm zueinander angebracht.

Messestand Traverse S2

- Datenanlage

- Grafik 1: 740 x 2740 mm
- Grafik 2: 740 x 2740 mm
- Grafik 3: 740 x 2740 mm
- Grafik 4: 740 x 2740 mm




□ ca. 5cm
in diesem Bereich werden für die Befestigung am Traversensystem Ösen (Ø 22 mm) im Abstand von ca. 40 cm zueinander angebracht.

Messestand Traverse S3

• Datenanlage

- Grafik 1: 740 x 3540 mm
- Grafik 2: 740 x 3540 mm
- Grafik 3: 740 x 3540 mm
- Grafik 4: 740 x 3540 mm




- ca. 5cm
in diesem Bereich werden für die Befestigung am Traversensystem Ösen (Ø 22 mm) im Abstand von ca. 40 cm zueinander angebracht.

Messestand Traverse *S4*

• Datenanlage

- Grafik 1: 94 x 2740 mm
- Grafik 2: 94 x 2740 mm
- Grafik 3: 94 x 2740 mm
- Grafik 4: 94 x 2740 mm




□ ca. 5cm
in diesem Bereich werden für die Befestigung am Traversensystem Ösen (Ø 22 mm) im Abstand von ca. 40 cm zueinander angebracht.

Messestand Traverse S5

• Datenanlage

- Grafik 1: 94 x 3540 mm
- Grafik 2: 94 x 3540 mm
- Grafik 3: 94 x 3540 mm
- Grafik 4: 94 x 3540 mm




- ca. 5cm
in diesem Bereich werden für die Befestigung am Traversensystem Ösen (Ø 22 mm) im Abstand von ca. 40 cm zueinander angebracht.

Messestand Traverse S6

- Datenanlage

- Grafik 1: 1140 x 2740 mm
- Grafik 2: 1140 x 2740 mm
- Grafik 3: 1140 x 2740 mm
- Grafik 4: 1140 x 2740 mm




□ ca. 5cm
in diesem Bereich werden für die Befestigung am Traversensystem Ösen (Ø 22 mm) im Abstand von ca. 40 cm zueinander angebracht.

Messestand Traverse S7

• Datenanlage

- Grafik 1: 1140 x 3540 mm
- Grafik 2: 1140 x 3540 mm
- Grafik 3: 1140 x 3540 mm
- Grafik 4: 1140 x 3540 mm




□ ca. 5cm
in diesem Bereich werden für die Befestigung am Traversensystem Ösen (Ø 22 mm) im Abstand von ca. 40 cm zueinander angebracht.

Messestand Traverse S8

• Datenanlage

- Grafik 1: 1140 x 4740 mm
- Grafik 2: 1140 x 4740 mm
- Grafik 3: 1140 x 4740 mm
- Grafik 4: 1140 x 4740 mm




- ca. 5cm
in diesem Bereich werden für die Befestigung am Traversensystem Ösen (Ø 22 mm) im Abstand von ca. 40 cm zueinander angebracht.

Messestand Traverse S9

- Datenanlage

- Grafik 1: 1340 x 3540 mm
- Grafik 2: 1340 x 3540 mm
- Grafik 3: 1340 x 3540 mm
- Grafik 4: 1340 x 3540 mm




- ca. 5cm
in diesem Bereich werden für die Befestigung am Traversensystem Ösen (Ø 22 mm) im Abstand von ca. 40 cm zueinander angebracht.

Messestand Traverse S10

• Datenanlage

- Grafik 1: 1340 x 4740 mm
- Grafik 2: 1340 x 4740 mm
- Grafik 3: 1340 x 4740 mm
- Grafik 4: 1340 x 4740 mm



□ ca. 5cm
in diesem Bereich werden für die Befestigung am Traversensystem Ösen (Ø 22 mm) im Abstand von ca. 40 cm zueinander angebracht.