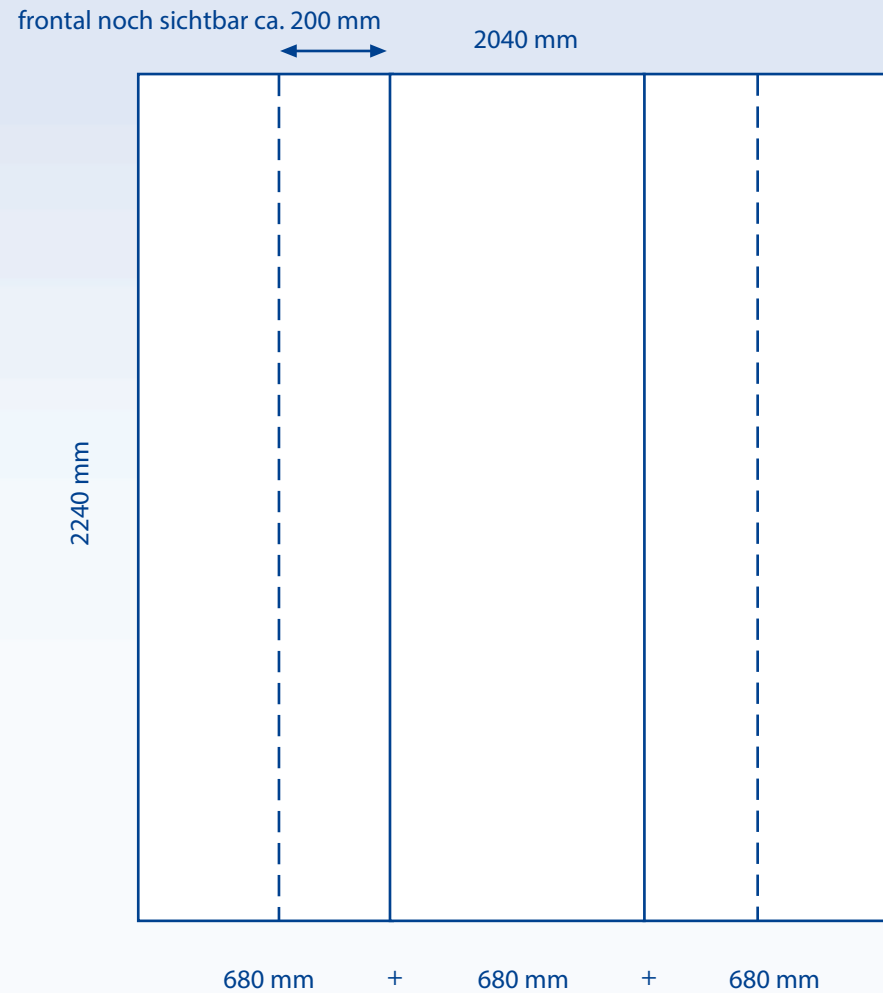


# London Premium

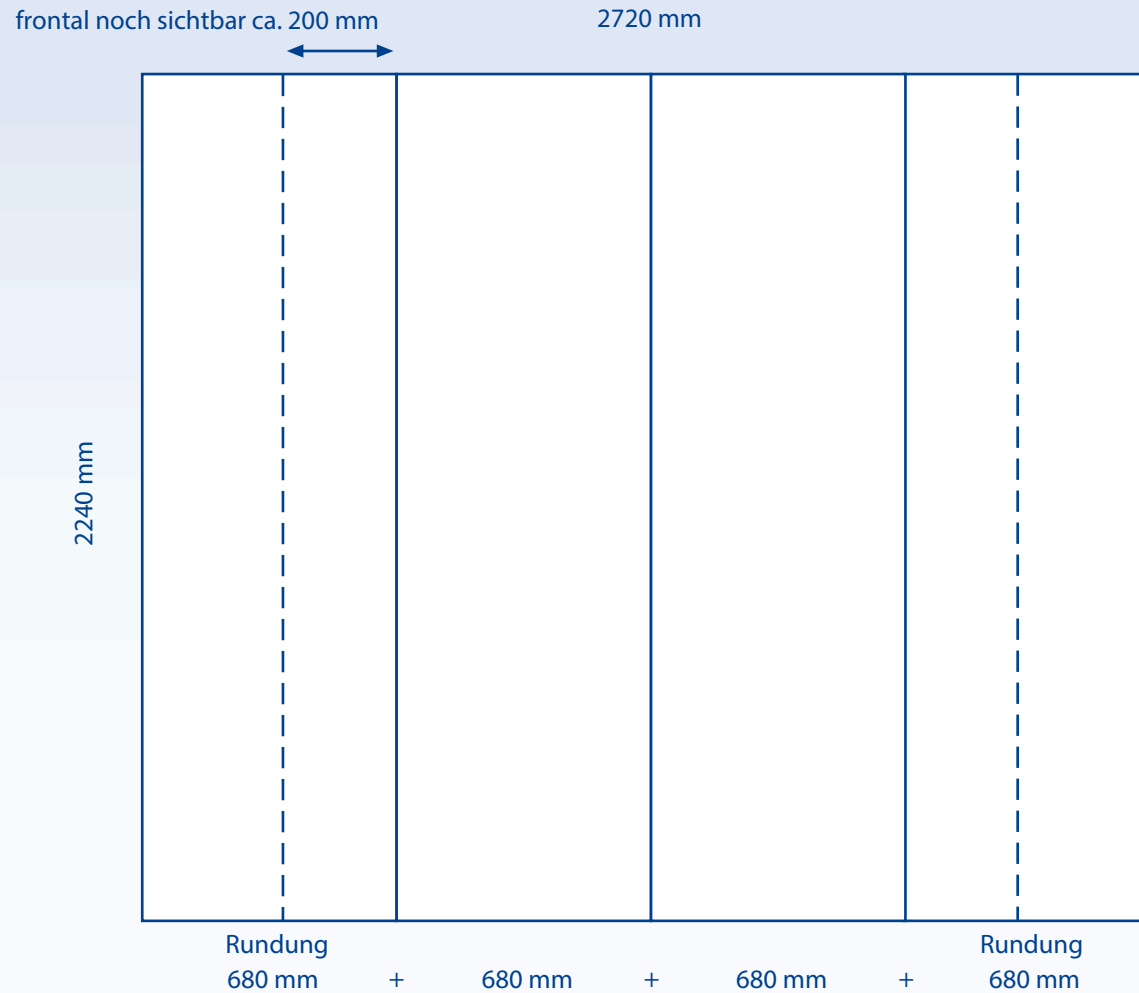
Gestaltungsraster, 1 x 3 Felder gebogen



Die Datei ist in einem Stück, in Originalgröße, mit 100dpi, im CMYK-Modus anzulegen und als PDF oder TIFF zu speichern.  
Es ist nicht zu empfehlen die Seitenbahnen mit gestaltungsrelevanten Elementen zu belegen, da diese Bahnen bereits Rundung sind und zum Abschluss des Systems dienen (siehe Galeriebilder auf [www.displayhersteller.de](http://www.displayhersteller.de)).

# London Premium

Gestaltungsraster, 2 x 3 Felder gebogen



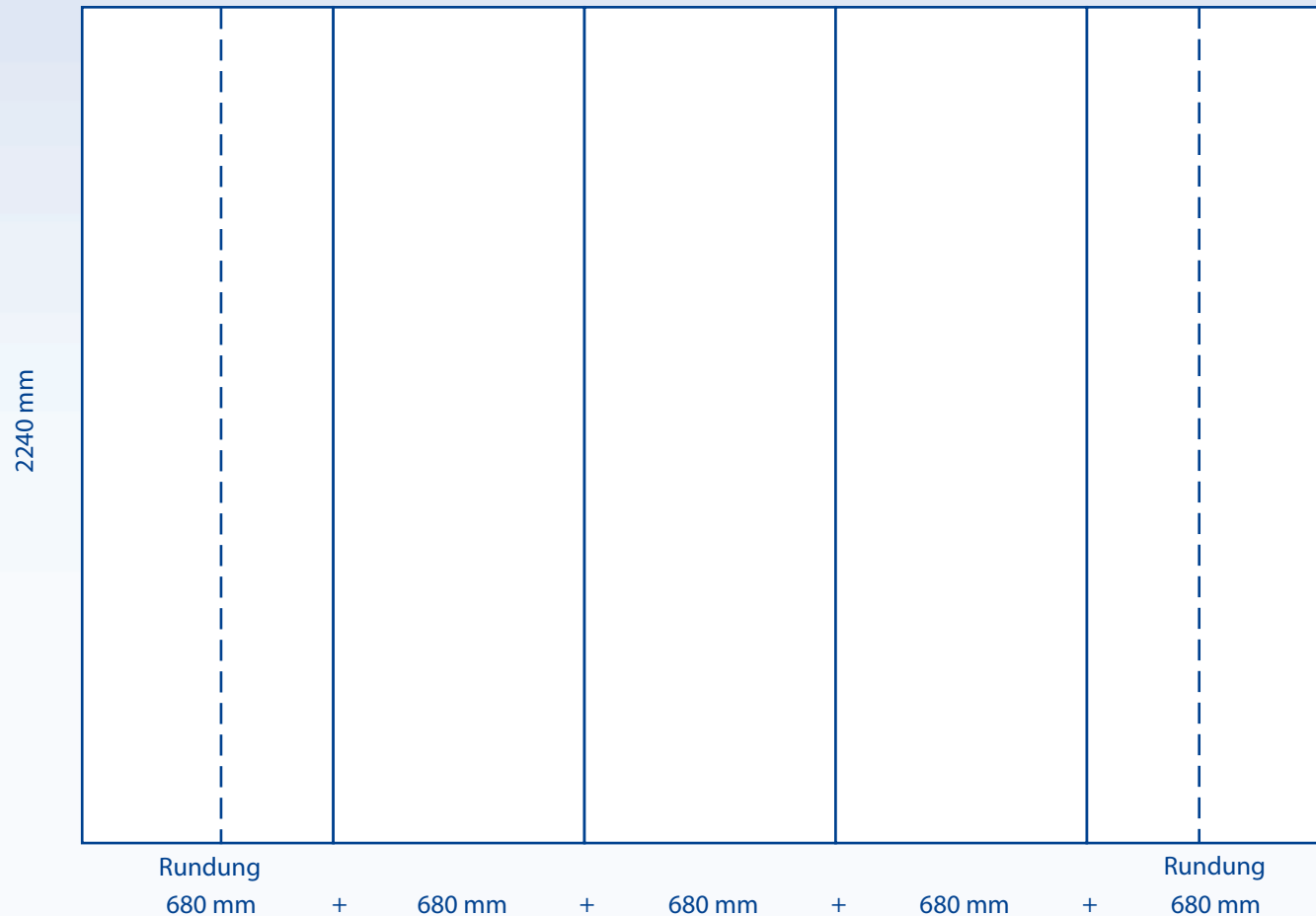
Die Datei ist in einem Stück, in Originalgröße, mit 100dpi, im CMYK-Modus anzulegen und als PDF oder TIFF zu speichern.  
Es ist nicht zu empfehlen die Seitenbahnen mit gestaltungsrelevanten Elementen zu belegen, da diese Bahnen bereits Rundung sind und zum Abschluss des Systems dienen (siehe Galeriebilder auf [www.displayhersteller.de](http://www.displayhersteller.de)).

# London Premium

Gestaltungsraster, 3 x 3 Felder gebogen

frontal noch sichtbar ca. 200 mm

3400 mm



Die Datei ist in einem Stück, in Originalgröße, mit 100dpi, im CMYK-Modus anzulegen und als PDF oder TIFF zu speichern.  
Es ist nicht zu empfehlen die Seitenbahnen mit gestaltungsrelevanten Elementen zu belegen, da diese Bahnen bereits Rundung sind und zum Abschluss des Systems dienen (siehe Galeriebilder auf [www.displayhersteller.de](http://www.displayhersteller.de)).

[display] hersteller

[www.displayhersteller.info](http://www.displayhersteller.info)


# London Premium

Gestaltungsraster, 4 x 3 Felder gebogen

frontal noch sichtbar ca. 200 mm

4080 mm

2240 mm



Die Datei ist in einem Stück, in Originalgröße, mit 100dpi, im CMYK-Modus anzulegen und als PDF oder TIFF zu speichern.  
Es ist nicht zu empfehlen die Seitenbahnen mit gestaltungsrelevanten Elementen zu belegen, da diese Bahnen bereits Rundung sind und zum Abschluss des Systems dienen (siehe Galeriebilder auf [www.displayhersteller.de](http://www.displayhersteller.de)).

**[display] hersteller**


[www.displayhersteller.info](http://www.displayhersteller.info)

# London Premium

Gestaltungsraster, 5 x 3 Felder gebogen

frontal noch sichtbar ca. 200 mm

4760 mm



Die Datei ist in einem Stück, in Originalgröße, mit 100dpi, im CMYK-Modus anzulegen und als PDF oder TIFF zu speichern.  
Es ist nicht zu empfehlen die Seitenbahnen mit gestaltungsrelevanten Elementen zu belegen, da diese Bahnen bereits Rundung sind und zum Abschluss des Systems dienen (siehe Galeriebilder auf [www.displayhersteller.de](http://www.displayhersteller.de)).

**[display] hersteller**

[www.displayhersteller.info](http://www.displayhersteller.info)


# London Premium

Gestaltungsraster, 6 x 3 Felder gebogen

frontal noch sichtbar ca. 200 mm

5440 mm

2240 mm



Die Datei ist in einem Stück, in Originalgröße, mit 100dpi, im CMYK-Modus anzulegen und als PDF oder TIFF zu speichern.  
Es ist nicht zu empfehlen die Seitenbahnen mit gestaltungsrelevanten Elementen zu belegen, da diese Bahnen bereits Rundung sind und zum Abschluss des Systems dienen (siehe Galeriebilder auf [www.displayhersteller.de](http://www.displayhersteller.de)).

**[display] hersteller**

[www.displayhersteller.info](http://www.displayhersteller.info)