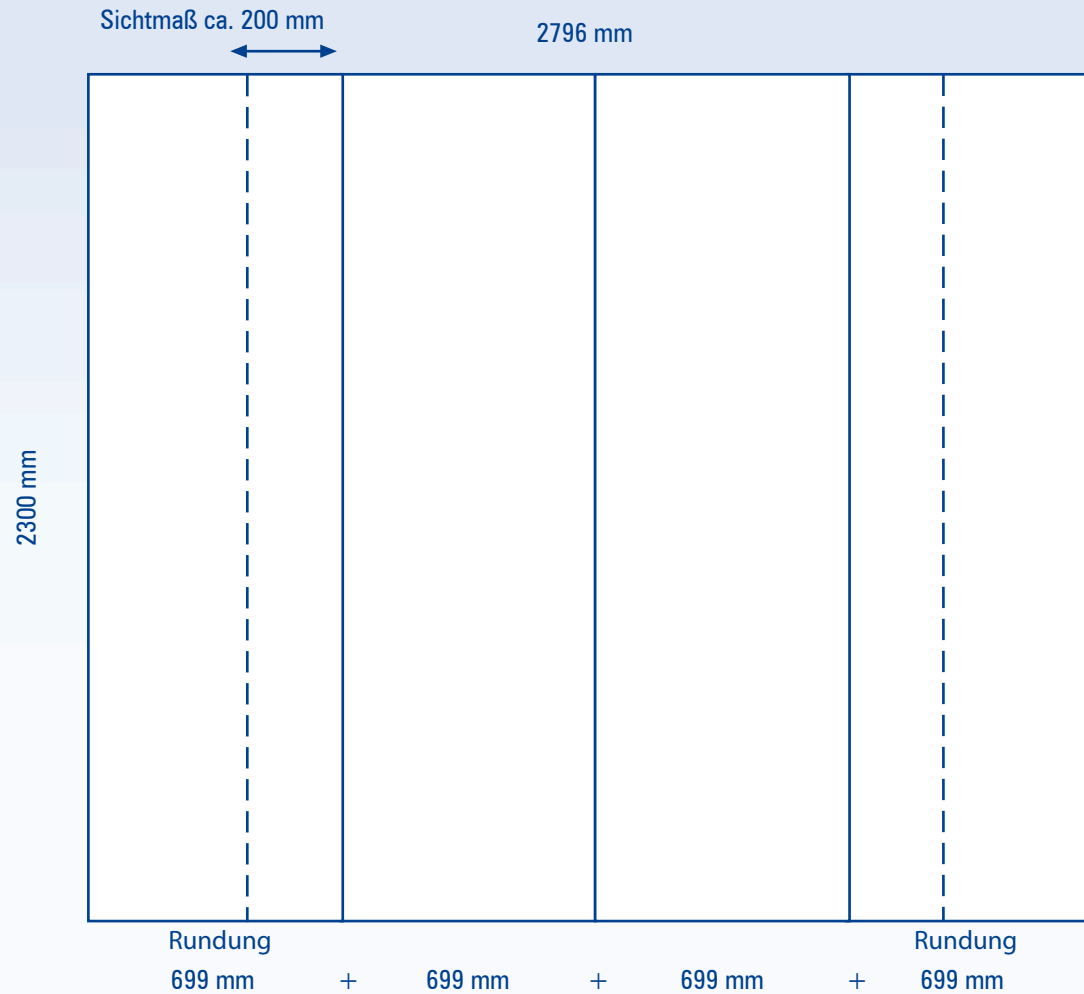


London Standard


Gestaltungsraster, 2 x 3 Felder gebogen beidseitig **Vorderseite**



Die Datei ist in einem Stück, in Originalgröße, mit 100dpi, im CMYK-Modus anzulegen und als PDF oder TIFF zu speichern.
Es ist nicht zu empfehlen die Seitenbahnen mit gestaltungsrelevanten Elementen zu belegen, da diese Bahnen bereits Rundung sind und zum Abschluss des Systems dienen (siehe Galeriebilder auf www.displayhersteller.de).

London Standard


Gestaltungsraster, 2 x 3 Felder gebogen beidseitig **Rückseite**



Die Datei ist in einem Stück, in Originalgröße, mit 100dpi, im CMYK-Modus anzulegen und als PDF oder TIFF zu speichern.

London Standard


Gestaltungsraster, 3 x 3 Felder gebogen beidseitig **Vorderseite**



Die Datei ist in einem Stück, in Originalgröße, mit 100dpi, im CMYK-Modus anzulegen und als PDF oder TIFF zu speichern.
Es ist nicht zu empfehlen die Seitenbahnen mit gestaltungsrelevanten Elementen zu belegen, da diese Bahnen bereits Rundung sind und zum Abschluss des Systems dienen (siehe Galeriebilder auf www.displayhersteller.de).

London Standard


Gestaltungsraster, 3 x 3 Felder gebogen beidseitig **Rückseite**



Die Datei ist in einem Stück, in Originalgröße, mit 100dpi, im CMYK-Modus anzulegen und als PDF oder TIFF zu speichern.

London Standard

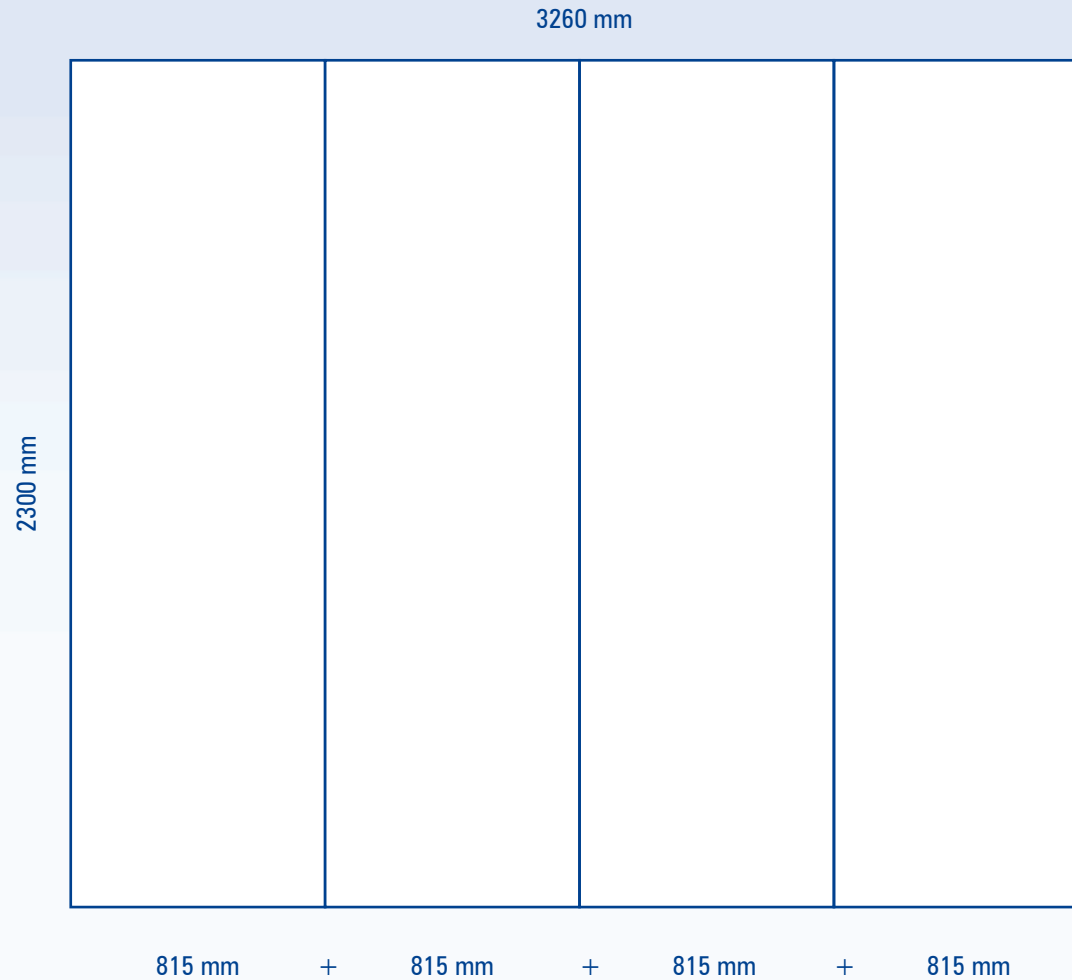
Gestaltungsraster, 4 x 3 Felder gebogen beidseitig **Vorderseite**



Die Datei ist in einem Stück, in Originalgröße, mit 100dpi, im CMYK-Modus anzulegen und als PDF oder TIFF zu speichern.
Es ist nicht zu empfehlen die Seitenbahnen mit gestaltungsrelevanten Elementen zu belegen, da diese Bahnen bereits Rundung sind und zum Abschluss des Systems dienen (siehe Galeriebilder auf www.displayhersteller.de).

London Standard

Gestaltungsraster, 4 x 3 Felder gebogen beidseitig **Rückseite**



Die Datei ist in einem Stück, in Originalgröße, mit 100dpi, im CMYK-Modus anzulegen und als PDF oder TIFF zu speichern.