

Pop-Up Modular

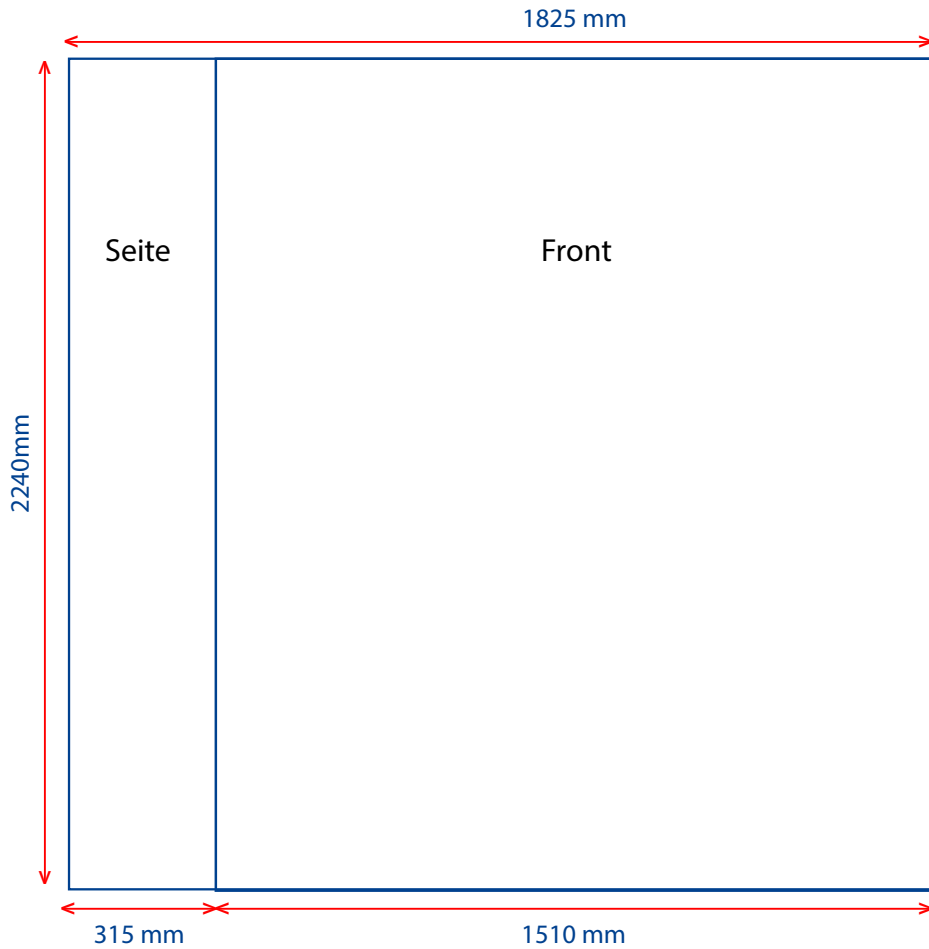
Messestand Pop-Up Modular 120



Die Skizzen auf den nachfolgenden Seiten sind nicht maßstabsgetreu.
Alle Schriften müssen in Kurven umgewandelt werden.

Pop-Up Modular

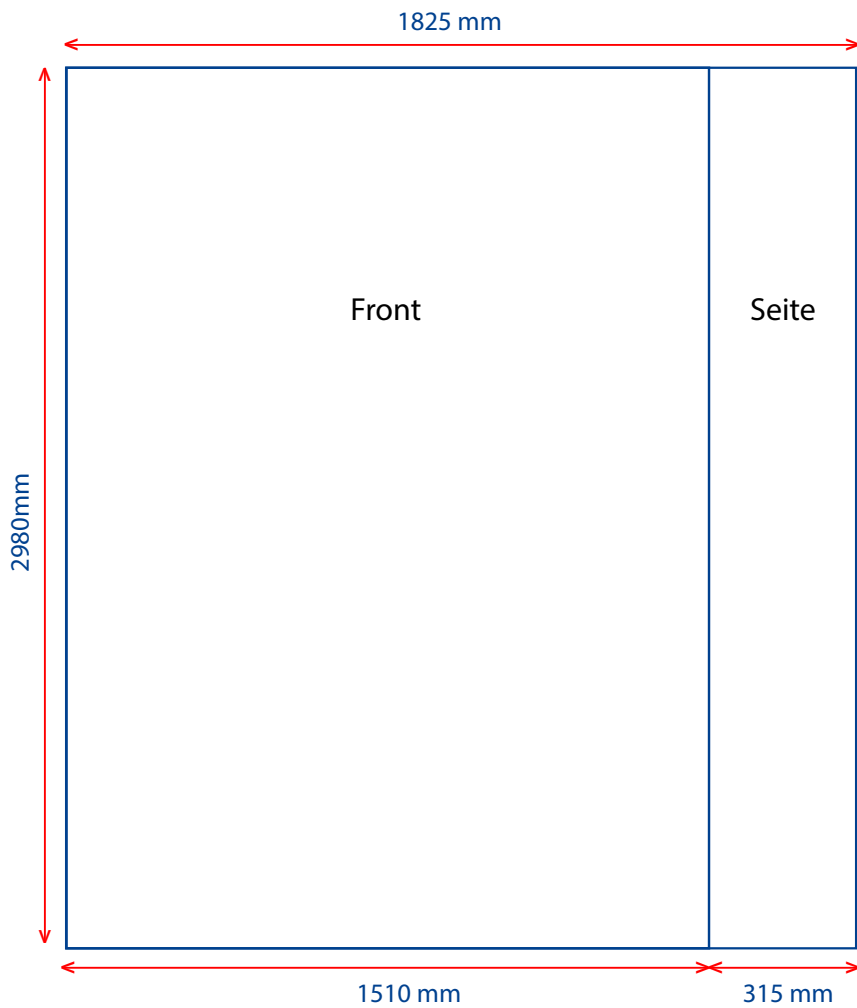
Gestaltungsraster Pop-Up Modular 2x3 gerade - Nummer 1



Bitte beachten Sie, Front- und Seitenteile als separate Dateien zu erstellen.

Pop-Up Modular

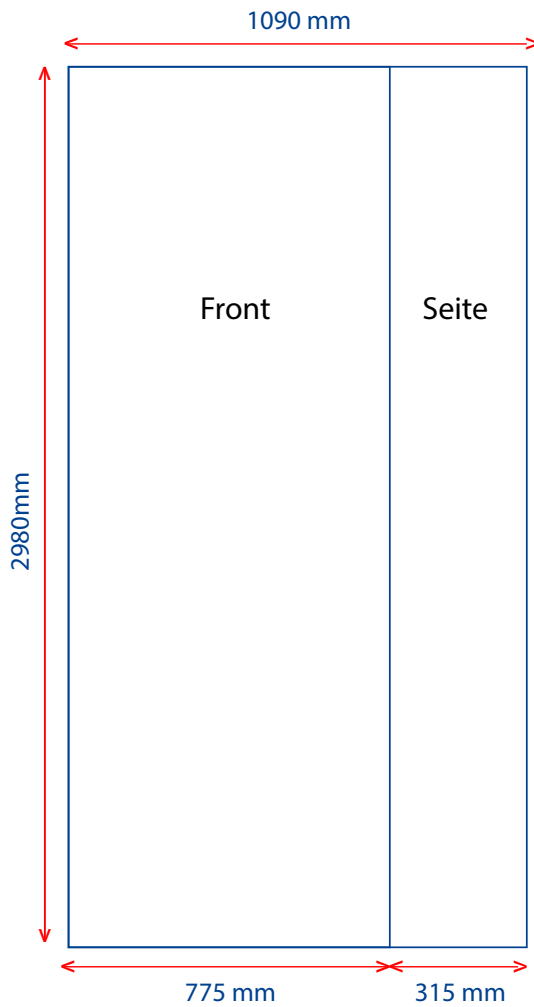
Gestaltungsraster Pop-Up Modular 2x4 gerade - Nummer 2



Bitte beachten Sie, Front- und Seitenteile als separate Dateien zu erstellen.

Pop-Up Modular

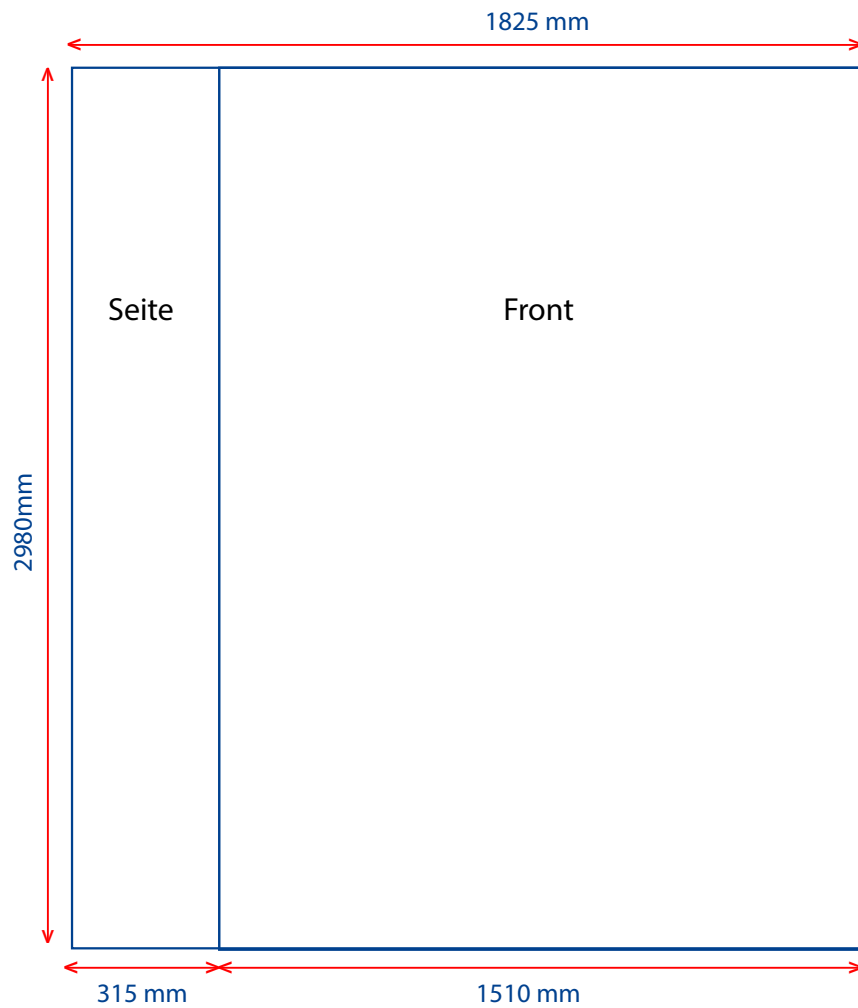
Gestaltungsraster Pop-Up Modular 1x4 gerade - Nummer 3



Bitte beachten Sie, Front- und Seitenteile als separate Dateien zu erstellen.

Pop-Up Modular

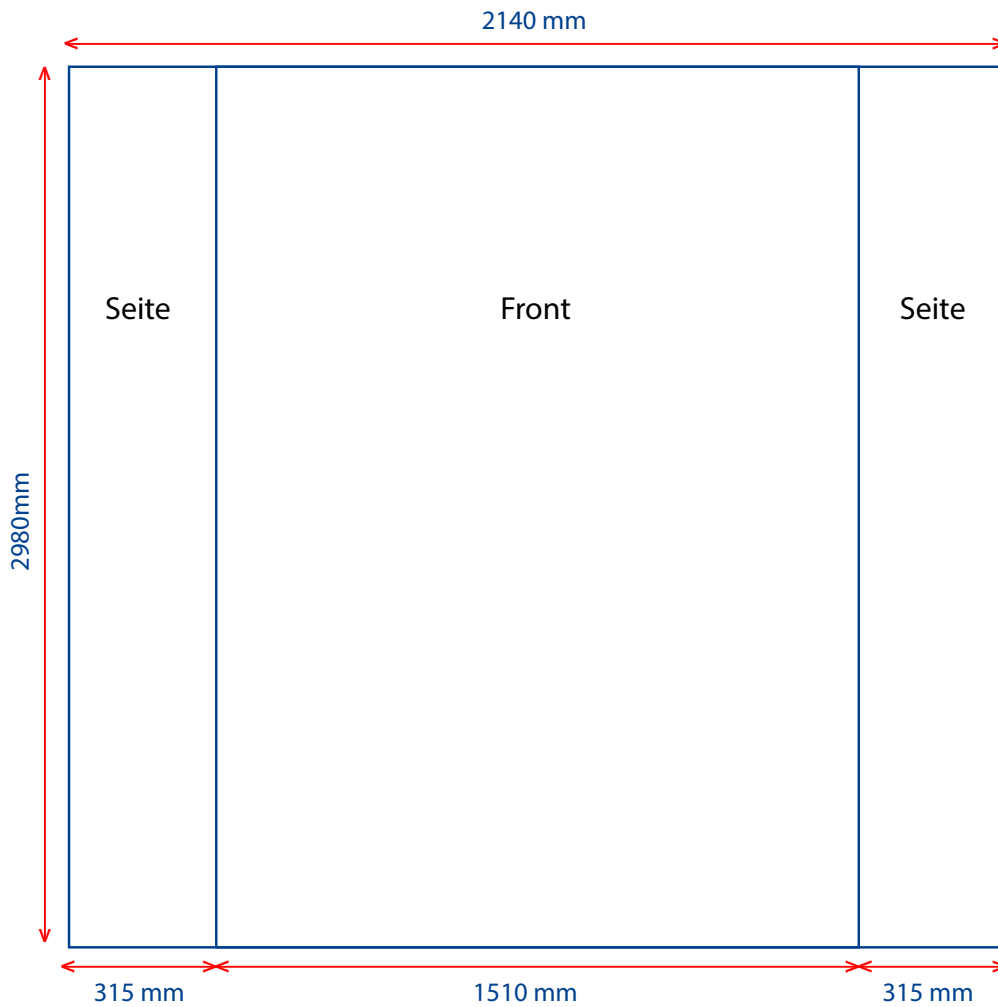
Gestaltungsraster Pop-Up Modular 2x4 gerade - Nummer 4



Bitte beachten Sie, Front- und Seitenteile als separate Dateien zu erstellen.

Pop-Up Modular


Gestaltungsraster Pop-Up Modular 2x4 gerade - Nummer 5



Bitte beachten Sie, Front- und Seitenteile als separate Dateien zu erstellen.

Pop-Up Modular


Gestaltungsraster Pop-Up Modular 3x3 gerade - Nummer 6



Bitte beachten Sie, Front- und Seitenteile als separate Dateien zu erstellen.

Pop-Up Modular


Gestaltungsraster Pop-Up Modular 3x3 gerade - Nummer 7



Bitte beachten Sie, Front- und Seitenteile als separate Dateien zu erstellen.

Pop-Up Modular


Gestaltungsraster Pop-Up Modular 3x3 gerade - Nummer 8



Bitte beachten Sie, Front- und Seitenteile als separate Dateien zu erstellen.

Pop-Up Modular

Gestaltungsraster Pop-Up Modular 4x3 gerade - Nummer 9



Bitte beachten Sie, Front- und Seitenteile als separate Dateien zu erstellen.