


Kleinmessestand


Gestaltungsraster W-Form 1:



Die Datei ist in einem Stück, in Originalgröße, mit 100dpi, im CMYK-Modus anzulegen und als PDF oder TIFF zu speichern.
Es ist nicht zu empfehlen die Seitenbahnen mit gestaltungsrelevanten Elementen zu belegen, da diese Bahnen bereits Rundung sind und zum Abschluss des Systems dienen (siehe Galeriebilder auf www.displayhersteller.de).

Kleinmessestand

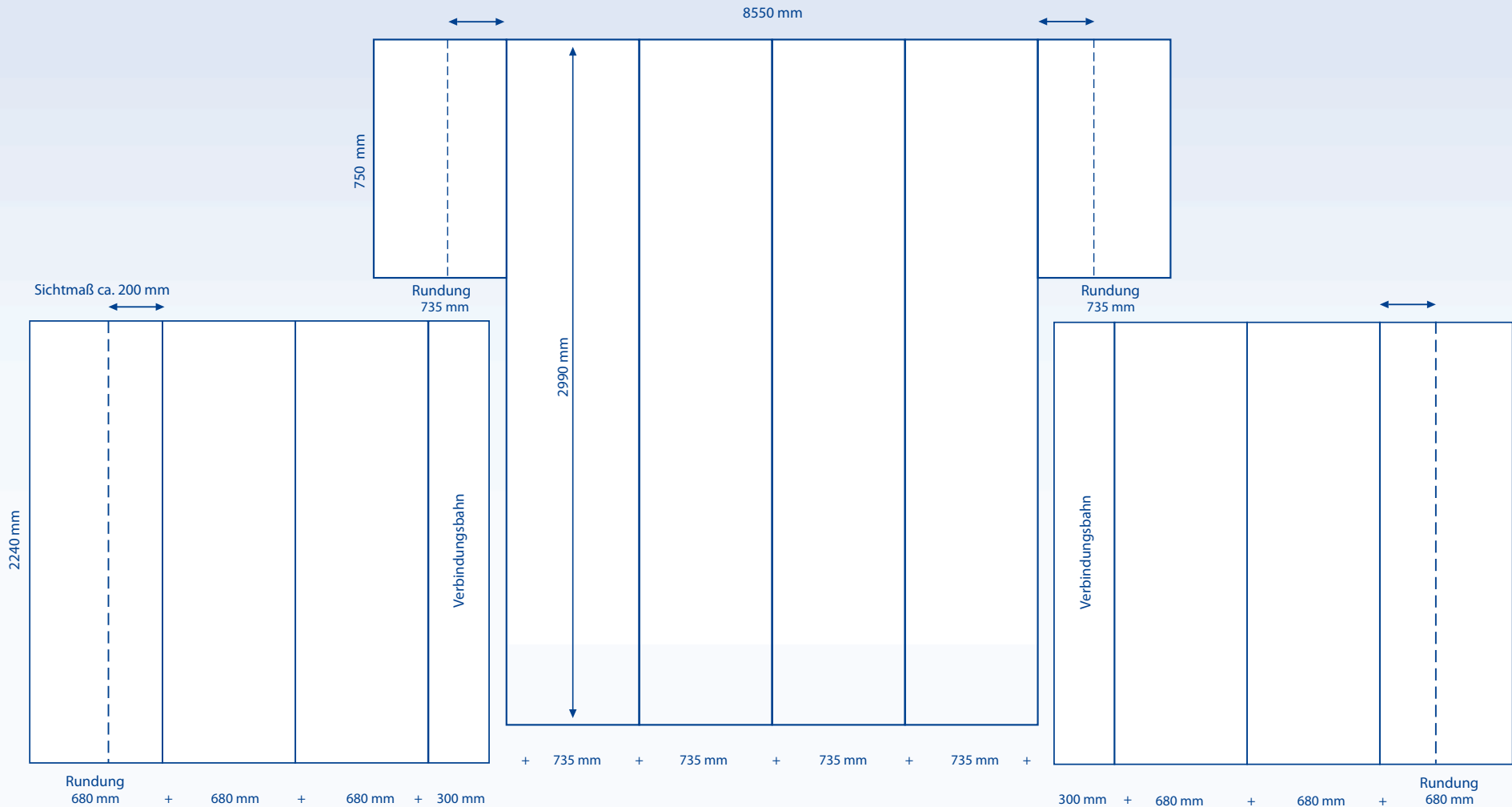
Gestaltungsraster W-Form 2:



Die Datei ist in einem Stück, in Originalgröße, mit 100dpi, im CMYK-Modus anzulegen und als PDF oder TIFF zu speichern.
Es ist nicht zu empfehlen die Seitenbahnen mit gestaltungsrelevanten Elementen zu belegen, da diese Bahnen bereits Rundung sind und zum Abschluss des Systems dienen (siehe Galeriebilder auf www.displayhersteller.de).

Kleinmessestand


Gestaltungsraster W-Form 3:



Die Datei ist in einem Stück, in Originalgröße, mit 100dpi, im CMYK-Modus anzulegen und als PDF oder TIFF zu speichern.
Es ist nicht zu empfehlen die Seitenbahnen mit gestaltungsrelevanten Elementen zu belegen, da diese Bahnen bereits Rundung sind und zum Abschluss des Systems dienen (siehe Galeriebilder auf www.displayhersteller.de).

Kleinmessestand


Gestaltungsraster W-Form 4:



Die Datei ist in einem Stück, in Originalgröße, mit 100dpi, im CMYK-Modus anzulegen und als PDF oder TIFF zu speichern.
Es ist nicht zu empfehlen die Seitenbahnen mit gestaltungsrelevanten Elementen zu belegen, da diese Bahnen bereits Rundung sind und zum Abschluss des Systems dienen (siehe Galeriebilder auf www.displayhersteller.de).

Kleinmessestand


Gestaltungsraster W-Form 5:



Die Datei ist in einem Stück, in Originalgröße, mit 100dpi, im CMYK-Modus anzulegen und als PDF oder TIFF zu speichern.
Es ist nicht zu empfehlen die Seitenbahnen mit gestaltungsrelevanten Elementen zu belegen, da diese Bahnen bereits Rundung sind und zum Abschluss des Systems dienen (siehe Galeriebilder auf www.displayhersteller.de).

Kleinmessestand

Gestaltungsraster W-Form 6:



Die Datei ist in einem Stück, in Originalgröße, mit 100dpi, im CMYK-Modus anzulegen und als PDF oder TIFF zu speichern.
Es ist nicht zu empfehlen die Seitenbahnen mit gestaltungsrelevanten Elementen zu belegen, da diese Bahnen bereits Rundung sind und zum Abschluss des Systems dienen (siehe Galeriebilder auf www.displayhersteller.de).