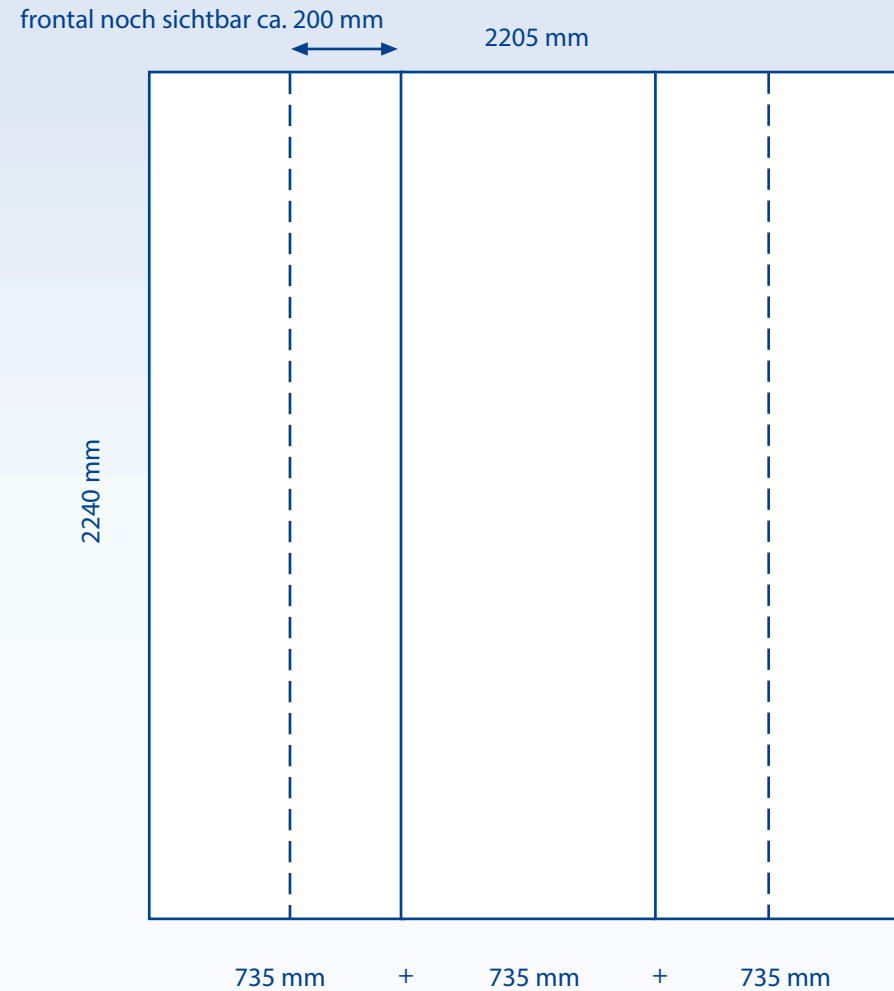


London Premium

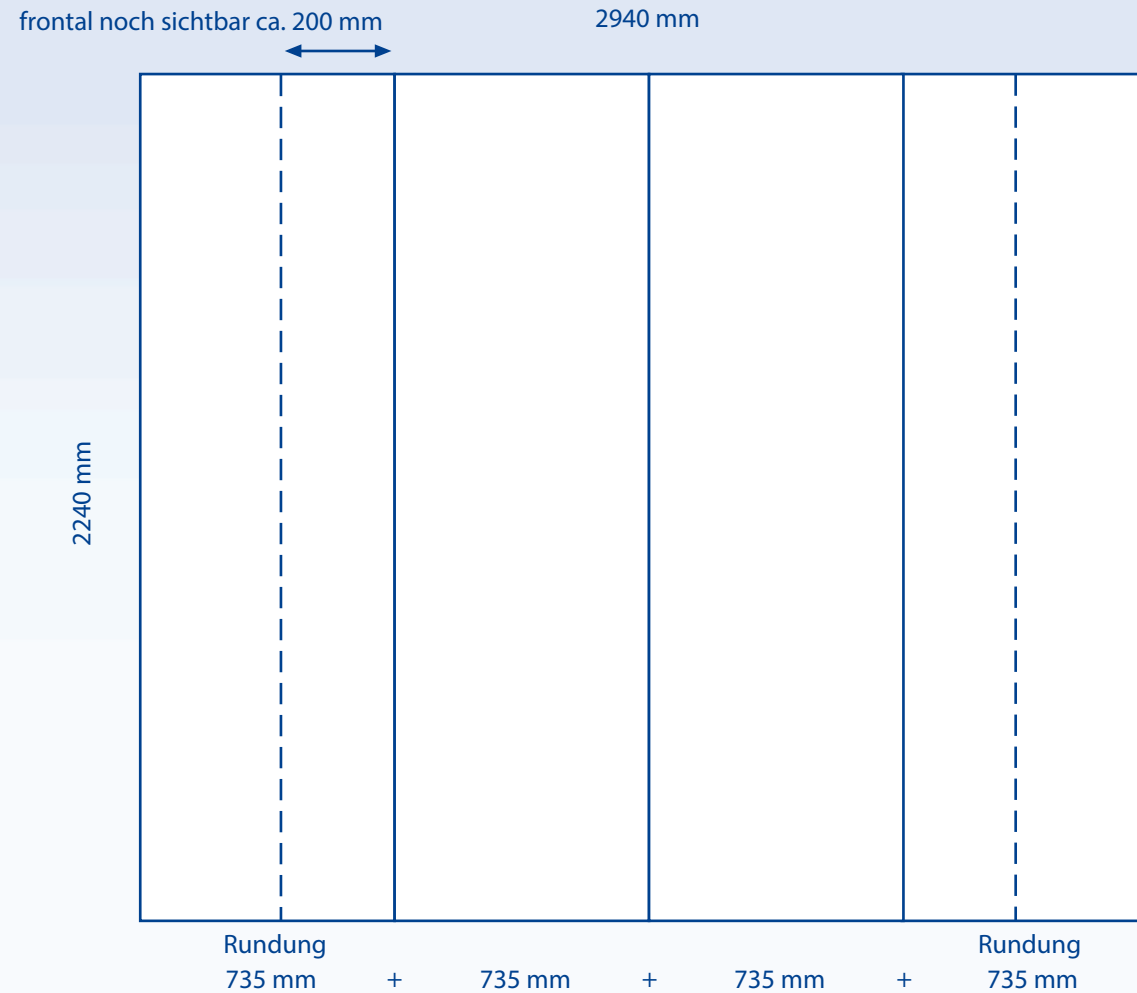
Gestaltungsraster, 1 x 3 Felder gerade



Die Datei ist in einem Stück, in Originalgröße, mit 100dpi, im CMYK-Modus anzulegen und als PDF oder TIFF zu speichern.
Es ist nicht zu empfehlen die Seitenbahnen mit gestaltungsrelevanten Elementen zu belegen, da diese Bahnen bereits Rundung sind und zum Abschluss des Systems dienen (siehe Galeriebilder auf www.displayhersteller.de).

London Premium

Gestaltungsraster, 2 x 3 Felder gerade



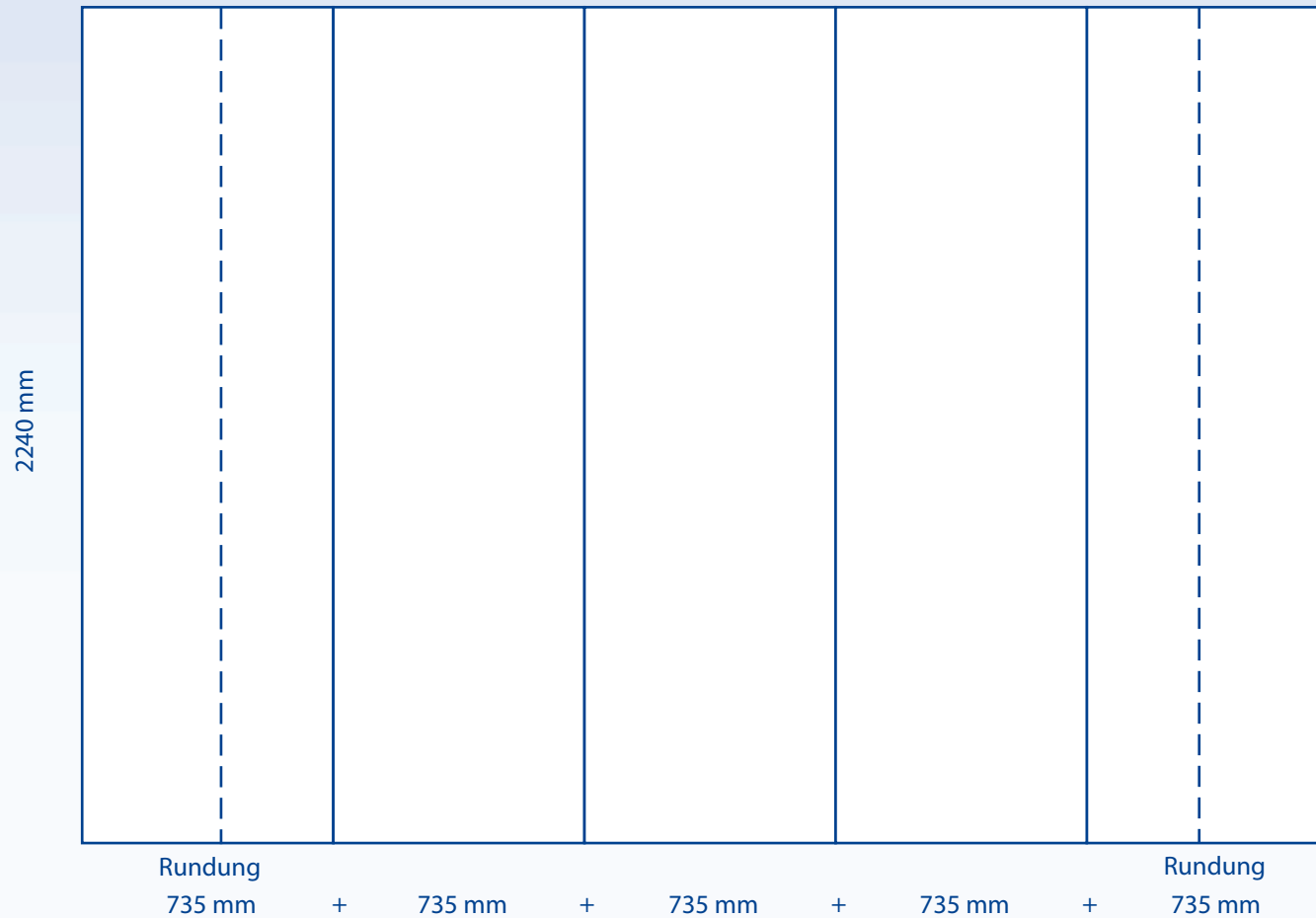
Die Datei ist in einem Stück, in Originalgröße, mit 100dpi, im CMYK-Modus anzulegen und als PDF oder TIFF zu speichern.
Es ist nicht zu empfehlen die Seitenbahnen mit gestaltungsrelevanten Elementen zu belegen, da diese Bahnen bereits Rundung sind und zum Abschluss des Systems dienen (siehe Galeriebilder auf www.displayhersteller.de).

London Premium

Gestaltungsraster, 3x3 Felder gerade

frontal noch sichtbar ca. 200 mm

3675 mm



Die Datei ist in einem Stück, in Originalgröße, mit 100dpi, im CMYK-Modus anzulegen und als PDF oder TIFF zu speichern.
Es ist nicht zu empfehlen die Seitenbahnen mit gestaltungsrelevanten Elementen zu belegen, da diese Bahnen bereits Rundung sind und zum Abschluss des Systems dienen (siehe Galeriebilder auf www.displayhersteller.de).

[display] hersteller

www.displayhersteller.info

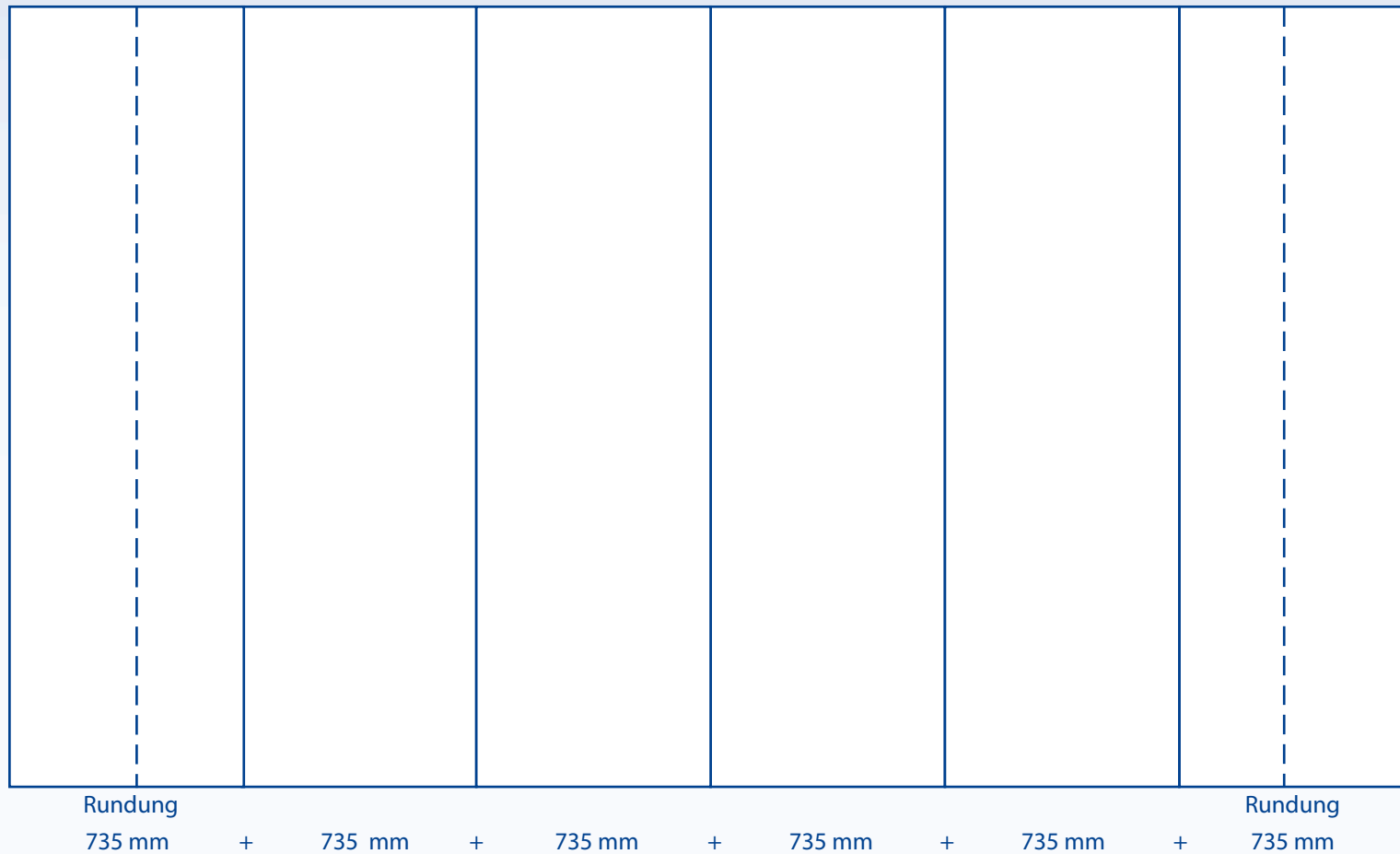
London Premium

Gestaltungsraster, 4 x 3 Felder gerade

frontal noch sichtbar ca. 200 mm

4410 mm

2240 mm



Die Datei ist in einem Stück, in Originalgröße, mit 100dpi, im CMYK-Modus anzulegen und als PDF oder TIFF zu speichern.
Es ist nicht zu empfehlen die Seitenbahnen mit gestaltungsrelevanten Elementen zu belegen, da diese Bahnen bereits Rundung sind und zum Abschluss des Systems dienen (siehe Galeriebilder auf www.displayhersteller.de).

[display] hersteller

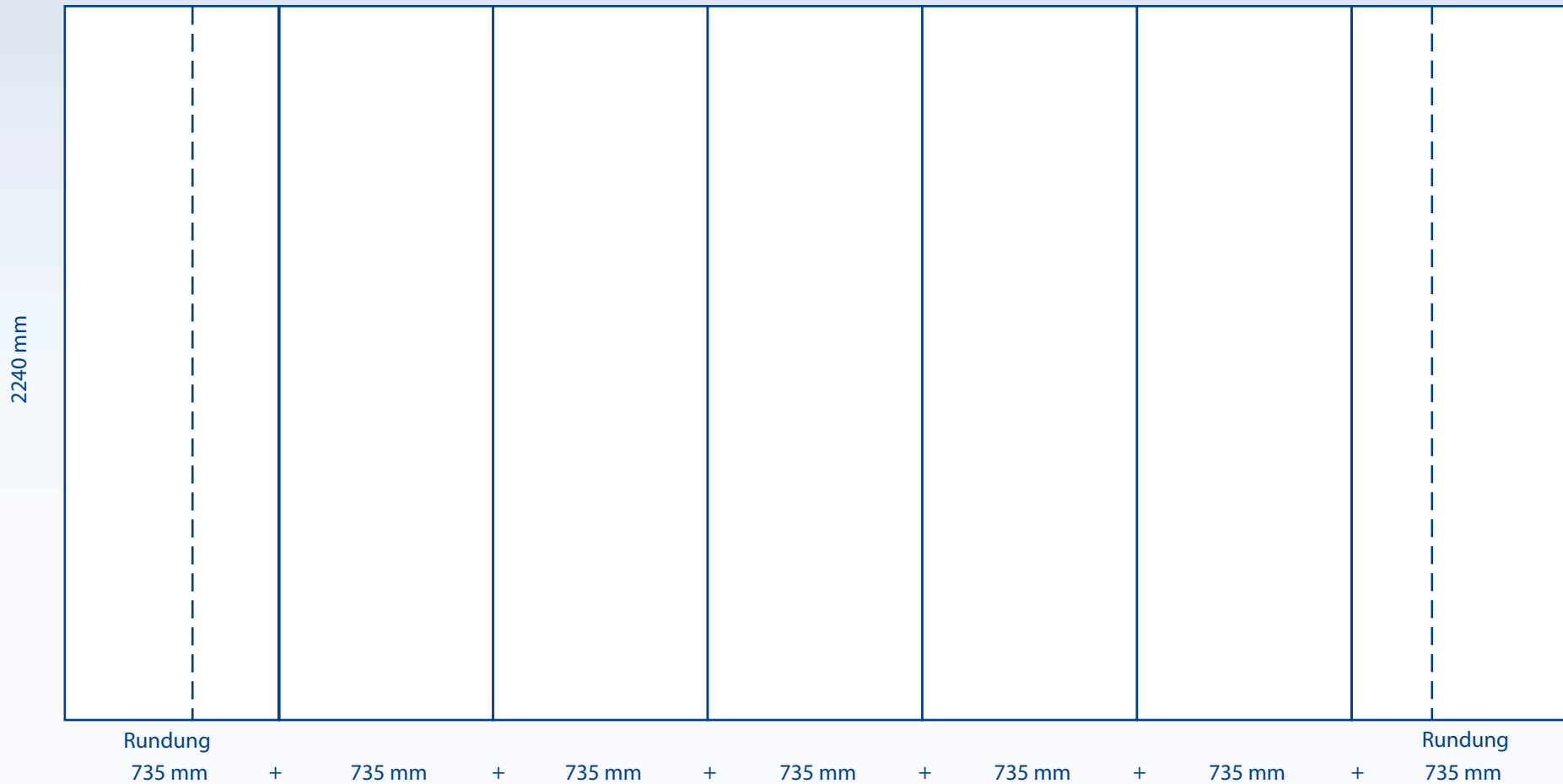
www.displayhersteller.info

London Premium

Gestaltungsraster, 5x3 Felder gerade

frontal noch sichtbar ca. 200 mm

5145 mm



Die Datei ist in einem Stück, in Originalgröße, mit 100dpi, im CMYK-Modus anzulegen und als PDF oder TIFF zu speichern.
Es ist nicht zu empfehlen die Seitenbahnen mit gestaltungsrelevanten Elementen zu belegen, da diese Bahnen bereits Rundung sind und zum Abschluss des Systems dienen (siehe Galeriebilder auf www.displayhersteller.de).

[display] hersteller

www.displayhersteller.info

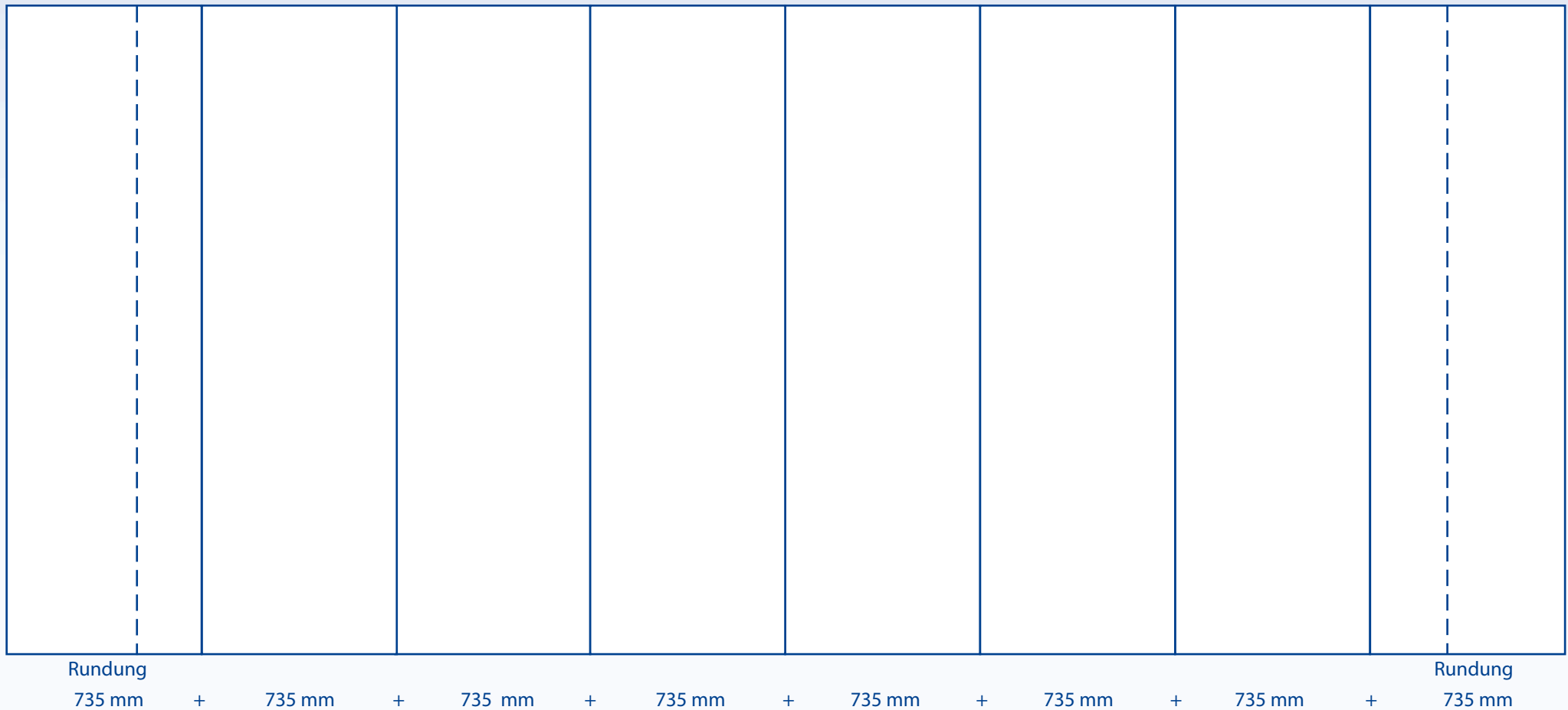
London Premium

Gestaltungsraster, 6 x 3 Felder gerade

frontal noch sichtbar ca. 200 mm

5880 mm

2240 mm



Die Datei ist in einem Stück, in Originalgröße, mit 100dpi, im CMYK-Modus anzulegen und als PDF oder TIFF zu speichern.
Es ist nicht zu empfehlen die Seitenbahnen mit gestaltungsrelevanten Elementen zu belegen, da diese Bahnen bereits Rundung sind und zum Abschluss des Systems dienen (siehe Galeriebilder auf www.displayhersteller.de).

[display] hersteller

www.displayhersteller.info